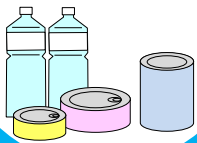


災害から大切な「いのち」を守るために必要な知恵や知識を、手を動かし、体験しながら学びましょう。

今年の夏は、みんなで防災を学ぼう！

名古屋大学
減災館を
見学しよう！

備蓄食を
試食しよう！



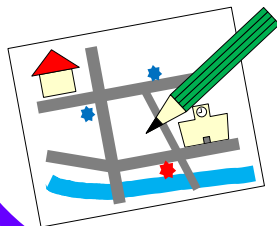
ダンボールを
使って
避難所空間を
作ろう！

名古屋都市センター 夏企画

防 災 サ マ ー ス ク ー ル

地域の
災害危険性を
調べよう！

防災マップ
を作ろう！



日程 : 《第1期》2015年7月30日(木)～8月1日(土)
《第2期》2015年8月6日(木)～8月8日(土)
※3日連続講座です。



場所 : 名古屋都市センターまちづくり広場(金山南ビル11階)
(1日目は、名古屋大学 減災館へ見学に行きます。)

対象 : 小学4～6年生と保護者
(1日目の見学、最終日の発表会には保護者の方もご出席ください。)
※保護者の方のご都合が悪い場合は、ご相談ください。

定員 : 各期15組30名

参加費 : 500円(各期1日目にお支払いください。)

主催 : 名古屋都市センター(公益財団法人名古屋まちづくり公社)
共催 : 名古屋市、名古屋大学減災連携研究センター

第1期	第2期	内 容	
7/30 (木)	8/6 (木)	減災館を見学しよう 名古屋大学減災館へ見学に行き、防災・減災の基礎を学びます。映像や実験教材などの展示を通して、日頃からの「備え」について考えましょう。 13時00分 名古屋都市センターに集合 15時45分 名古屋大学 減災館にて解散	
7/31 (金)	8/7 (金)	防災マップを作ろう 家から小学校までの道のりについて、災害が起きたときに役立つ場所や危険な場所、また昔は何があったのかなどを調べ、まとめて、オリジナルの防災マップを作ります。 ※ 事前に簡単な宿題があります。 13時00分 名古屋都市センターに集合 15時50分 名古屋都市センターにて解散	 地域の災害危険性を表示するシステムを使います。
8/1 (土)	8/8 (土)	ダンボールを使って避難所空間を作ろう 災害時には、避難所で集団生活を送ることもあります。限られたスペースの中で快適に過ごすためにはどのような工夫が必要なのか、みんなで考え、ダンボールを使って作ります。 また、工作をしたあとで備蓄食の試食も行います。備蓄食にはどのようなものがあるのか、実際に食べてみましょう。 講師：特定非営利活動法人レスキューストックヤード 13時00分 名古屋都市センターに集合 16時00分 ワークショップの発表会 16時45分 名古屋都市センターにて解散	

※ 記録・事業案内・Webサイトへの掲載等の目的で、ワークショップの様子を写真撮影させていただきます。
 ※ 防災サマースクールの開催後、ワークショップを振り返る企画展（防災サマーエキシビジョン）を開催し、参加者の作品を展示する予定です。

申込方法

下記項目を明記の上、電話・郵送・ファクス・Eメールにて、名古屋都市センター 企画課までお申し込みください。 申込締切：お問い合わせください。
 お申し込みいただいた皆様に、電話・ファクス・Eメールにて参加の可否と詳細を通知します。

名古屋都市センター 企画課

住所：〒460-0023 名古屋市中区金山町一丁目1番1号金山南ビル

電話番号：052-678-2212（月曜日休み）

ファクス：052-678-2210

Eメール：workshop@nui.or.jp

参加日 (各期3日連続講座です。)	第1希望	第2希望	
	第1期 ・ 第2期	第1期 ・ 第2期 ・ 希望しない	
お名前（ふりがなも書いてください）		電話番号（連絡のとれる番号をご記入ください）	
住所（〒 - ）			
学校名	学年	性別	年齢
	年生	男 ・ 女	才