

第三回 レポート

本を使った活動のアイデアを
考えてみよう

日時：令和3年10月30日
時間：13時30分-15時30分
参加者：14名

本を扉にして
まちへ出よう

～ホン×マチの新しいカタチ～



イメージをすすめて「企画を、実践できる形にしていく」
第三回目は、そんな大事な日です。
だからこそ、みんなでワイワイガヤガヤと、楽しく♪
アイディア出し、イメージ広げ、していきたいです
ね。さて、どんな一日になったでしょうか。

オンライン会場の様子

(打合せ中)

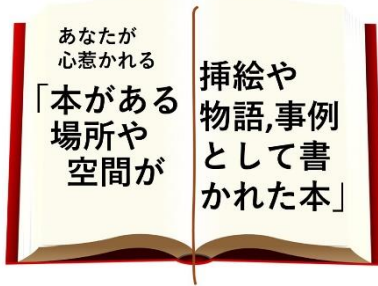
「浅野さん、
本日は3回も
グループワ
ークがありま
すけど・・・」

「その理由は
ね・・・」

時間	項目
13:30-13:32	導入あいさつ
13:32-13:45	「私の一冊」自己紹介(アイスブレイク)
13:45-14:10	グループワーク1 「活動のイメージとワクワクを共有しよう」
14:10-14:12	次のグループワークについて
14:12-14:50	グループワーク2 「他の人の活動のためにアイデアを出そう」
14:50-15:20	グループワーク3 「自分の活動アイデアをまとめよう」
15:20-15:25	発表しよう「わたしの一押し企画」
15:25-15:30	次回のご案内、エンディング

アイスブレイク 本日のお題

この講座では、毎回お題の本を持ち寄り、ご紹介していただきます。
一人30秒という時間内で、スピーディに。



本日は、自分のやりたい活動をイメージして選べるお題にしました。
こんな人に来てほしい、こんな本を並べたい・・・
自分の活動イメージも、自分が選んだ一冊から、具体的に広がっていくかも。

「この本読んだ。わたしも好き！」「これどんな本だろう、惹かれる！」
そんな本が置いてある場合は、きっと魅力的にうつりますね。

例えばこんな本 「あるかしら書店」「パトリックと本を読む」「はてしない物語」

みんなの宿題

宿題
活動をイメージしながら、
身近なまちを実際に歩いてみて、
良さそうな場の写真を撮ってきて下さい（場所、人、空間）
※写真でなくても、イラストやイメージでもOK！

今回は、皆さんの宿題、ご紹介します！
提出日を過ぎて、半分くらいの提出状況。
難しい宿題だったかな・・・と思っていたら、
直前にたくさんの提出がありました。
中には、写真は撮れなかったけど・・・と、
文章で伝えてくれた人も。

大人は色々忙しい。そんな中での「宿題」
は、なかなか手が回りませんよね。
それでもやりたいことのため、取り組んで
くれた皆さんに、頭が下がります。

オンライン講座のため「みんなでまちあるき」
はできませんでしたが、皆さんのイ
メージが詰まった素敵な写真が集まりました。

例えばこんな場所 「公園の藤棚の下」「地下鉄の改札を出た空間」「美術館に隣接する日本家屋」

本日の流れ



本日の講師は、(株)都市研究所ス
ペシアの浅野健さん。
各地のまちづくり活動に「ひっぱ
りだこ」ですが、ご自宅では「カ
メ」を飼っているというプチ情報
を紹介してもらいました。

前回、第二回がインプットの日だとすると、今回はアウトプットの日。
3回のワークを経て「企画を立てて」、次回のチラシ作り、そして実践をし
て、5回目の実践発表へとつながる、大切な日です。


「実践」と言っても、イベントをやり遂げるところまでいなくてもいいん
です。チラシをまいたよ、場所を使わせてもらえることになったよ、そんな
「実践への一歩」で十分素晴らしい。そこをイメージしながら、本日のワー
ク、すすめていきましょう。



**ホップ
ステップ
実践！**

グループワーク1

前回の講義「企画の作り方」では、「WISH」が大事と学びました。一回目のワークは、そこからスタートします。



夢(妄想?)が膨らんできて、実現できたらいいなとワクワクした



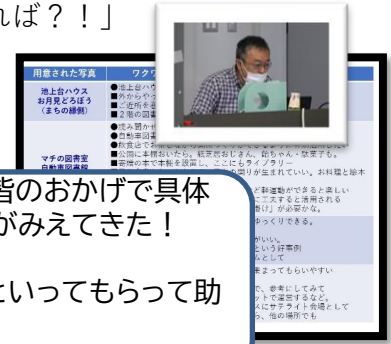
グループワーク2

一人のアイデアを、さらにみんなで深め、広げていきます。自分では思いつかなかった視点ももらい、「ほんとだ!」「じゃあこうすれば?!」「そこにこれを足せば?!」と、これがワークの醍醐味!

書こう
みんなから
もらった意見を
他の人の活動に
アイデアを出そう



グループの皆のおかげで具体的な方向性がみえてきた!
ズバリなことしてもらって助かった!



グループワーク3

本日シメのワーク。
いよいよ形にして発表へ。

活動のアイデアを
まとめよう



ファシリの方の意見は、さすがだな!と思いました

いよいよ具体的に。だんだん煮詰まってきました!



すごい

楽しい

おもしろーい

発表タイム、面白いアイデアの数々に思わず拍手!

例えばこんなキーワード!
「着物」「運動会」「しおり」
「お茶」「珈琲」「ハッシュタグ」
「駄菓子」「装い」
「花屋さん」「秋の夜長」...

次回へ向けて

今日まで3回のオンライン講座が終わりました。

「最初はバタバタしていた運営も、慣れてスムーズになってきましたね！」との感想がちらほら寄せられていましたが、慣れたところに物事は終わるもので（笑）、次回は、リアル開催の予定です。

これまで沢山一緒に話し、考えてきた仲間たちと会えるのは、とても楽しみ。

オンラインからリアルへ、そんな構成ならではのドキドキがあります。

さあ実践へ向けて。次回はチラシづくりです。



振り返りシートより

・ここには、本を使って人とのつながりがある場所をもっとつくりたいと、真剣に考える人たちが集まっているのだと感じました。

・ファシリがプランの実効性や面白さに着目して意見交換を促し、実践へ繋いでいける道筋をつけることになってると感じました。

・アイデアマンがいっぱいというのか、皆さん読み聞かせなどの活動をされているステキな方ばかりで私も子育てが落ち着いてきたら読み聞かせの活動なんかもしてみたいなあ。今日の講座と関係ないですが思いました！笑

・本日の講座を通して、他の方がどんなことをやりたいのか聞くことができ、とてもおもしろかった。

また、自分の企画に対して、意見をもらうことができたので、とても参考になった

宿題

チラシに記載することをイメージして、

各項目（キャッチフレーズ・5W1Hなど）

を考えてみよう！

LINEメモ

※3回目の講座で考えたことと変わってもOK！



・子育てという共通の話題があり、現在の自分自身の活動についても気づきがありました。

・本に関する活動の企画を数人で話し合いながら考えることができるのは楽しかったです。

・いよいよ具体的なプランを皆で出し合って、とても刺激的で楽しい時間でした。他の方のアイデアがとても参考になり、勉強になりました。

・皆さんの活動アイデアがだんだん煮詰まって現実味を帯びてきたことが実感できます。

・（アドバイスいただいたとおり）「地域の方と話す機会を増やして」うまくゆくよう頑張りたいです。

・夢（妄想？）が膨らんできて、実現できたらいいな、とワクワクしています。

・自分たちも楽しめる企画にして、細くても長く続けていきたいです

・回を追うごとに進行がスムーズになり、更に楽しい時間となっていると思います。次回以降も期待しています！