

わたしにもできる！



いきばしょづくり講座



第3回 「いきばしょ」で何したい？

「いきばしょ」の活用法、新しい「いきばしょ」づくりについてアイデアを深めます

【第3回目への課題】

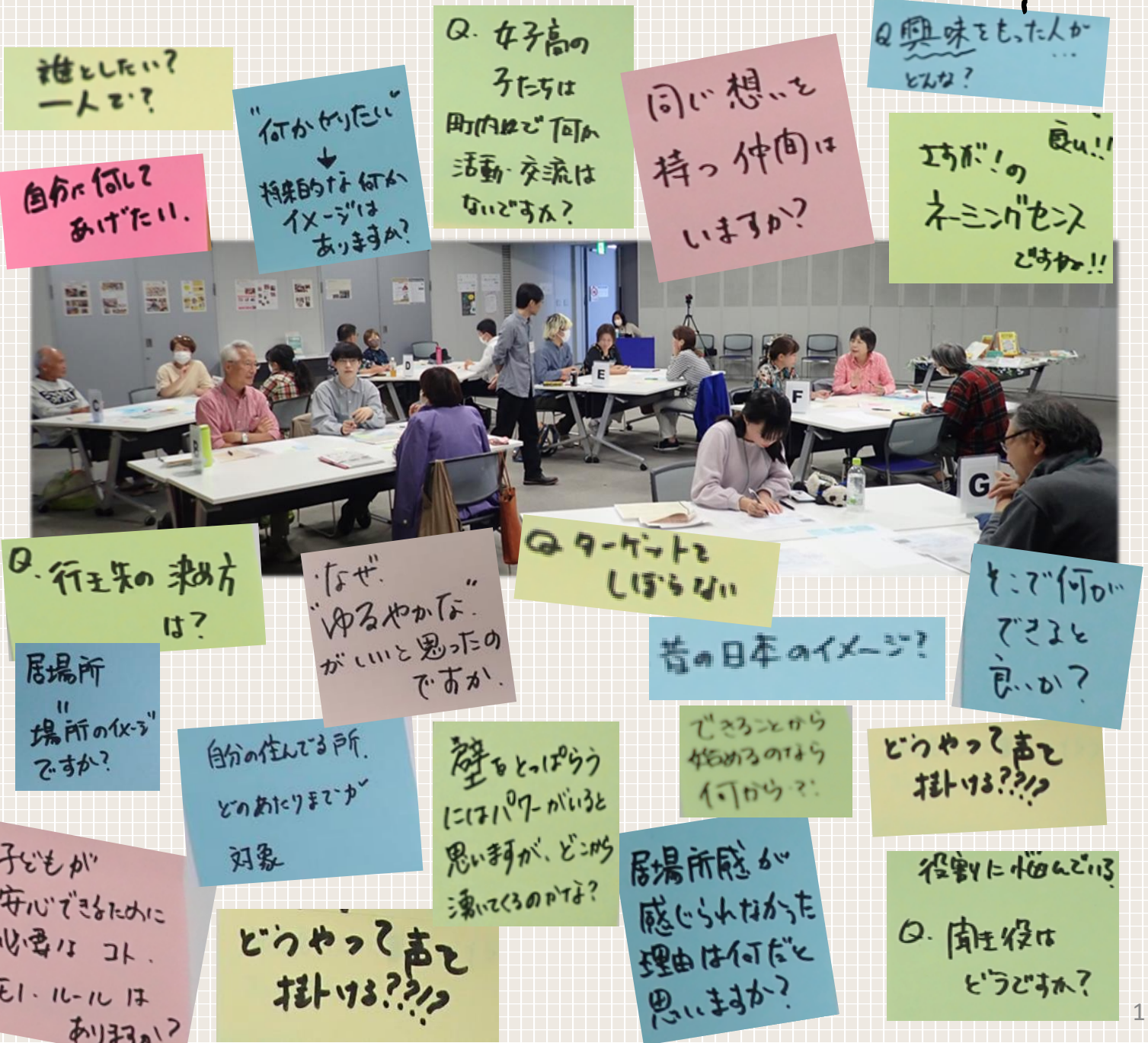
■私の関心の原点、私が願うことを手掛かりに、わたしのいきばしょのイメージをふくらませてみましょう。

Step1: 私は~~~に関心があり、~~~な状態を願っています。

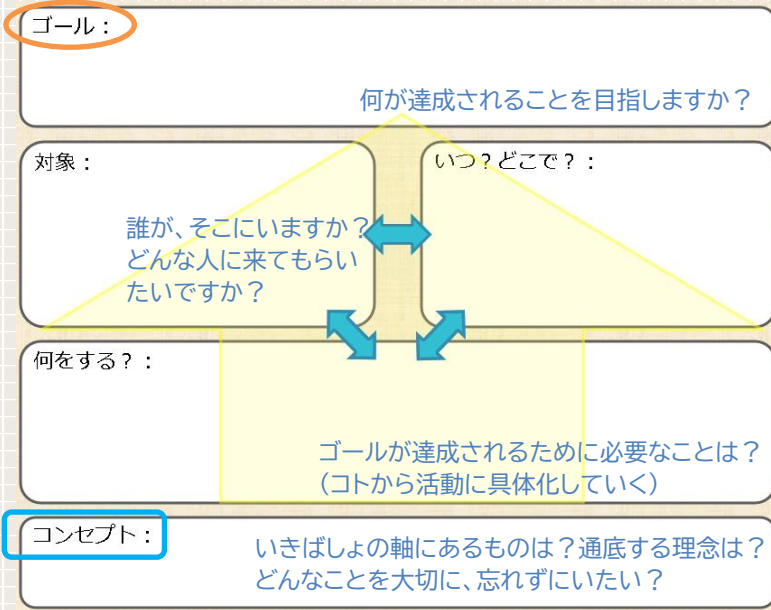
Step2: そんな願いに対して、いきばしょでは、~~~が出来るとよいなあ。

【グループで共有しましょう】

■話し手が発表します。他のメンバーはその方への問いを考えてください。



【具体的にイメージを描いてみる】



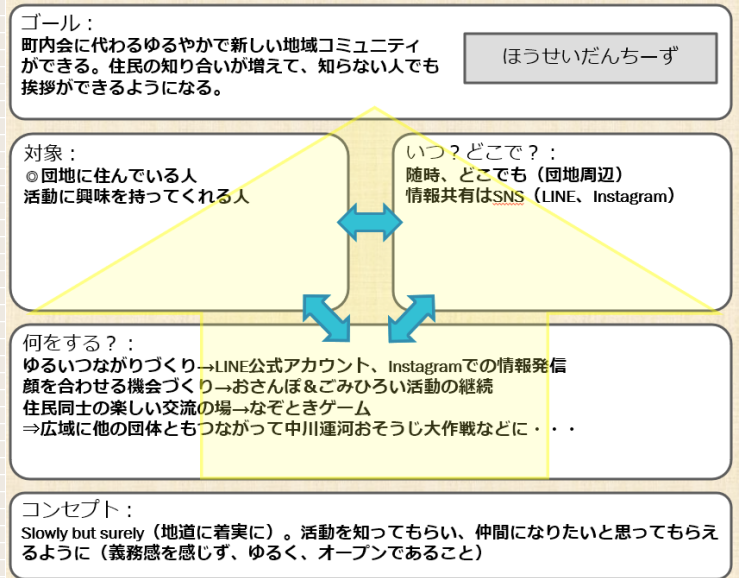
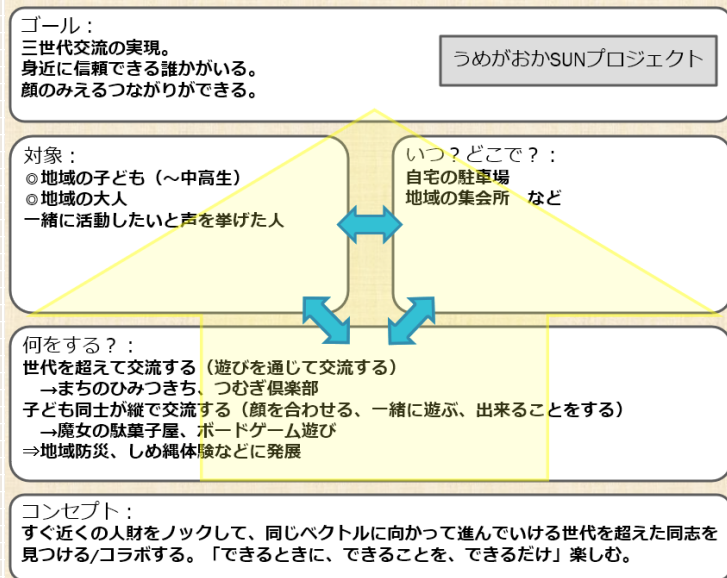
大切なのは**ゴール**。
まずは**ゴールを言語化**していく。

コンセプトは、実現する上で、大切にしたいこと、心がけていきたいこと、こういう雰囲気にしていきたいなど、**自分の中にある想いの部分**。

ココを具体化していくときに、
コンセプトが通底したり、集約されたり、迷ったときに寄り添う部分になっていく。



例：第1回活動者ゲストの場合



わたしのまちの“いきばしよ”紹介コーナー

活動見学の報告 10月19日
中川区豊成 ほうせいだんちーず
“みんなでおさんぼ”



南区笠寺
南区呼続
中村区大門
中川区露橋

かさでら図書館
子育て支援団体 ハピサンハウス
みんなで駄菓子屋(仮)
meguruhouse ほか個人の活動

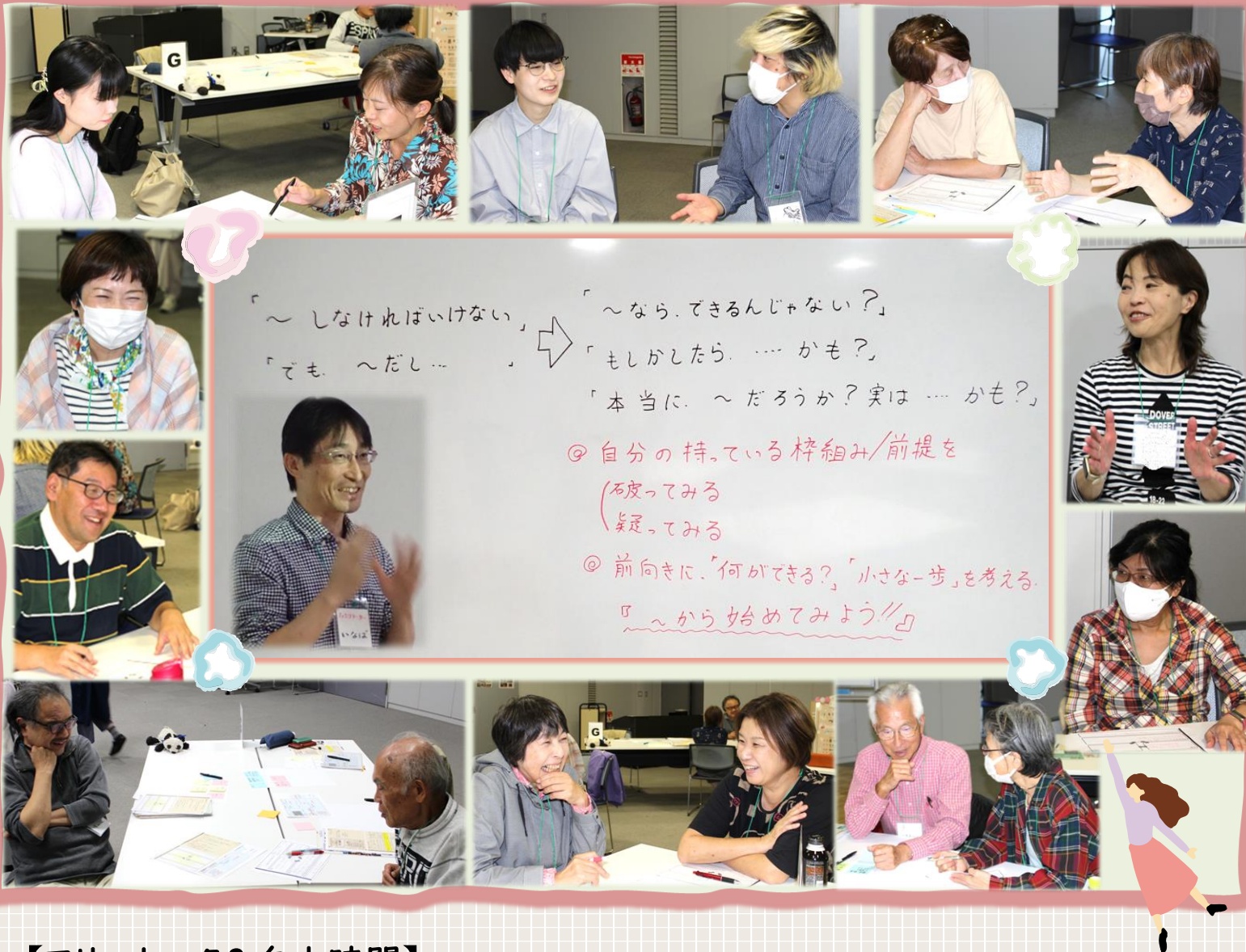


ご協力ありがとうございました。

【インタビューゲーム】

■ペアで自分のアイデアの説明&質問、アドバイスをもらう時間。

「わたしのいきばしょ」の対象が若者なら、若者とペアになってアドバイスをもらったり、まちづくり団体情報が必要なら、名古屋都市センタースタッフと話したり。



【フリートーク&自由時間】

■講師や名古屋都市センタースタッフとざっくばらなおしゃべりの時間。

講座に合わせた選りすぐりの図書36冊。
仲間づくり、実践事例、資金、児童書など
まちづくりライブラリーで借りられます。

↳ 名古屋都市センター12階

【次回は、最終発表】

■どないいきばしょですか？ どんな人が対象ですか？ どんな人が集いますか？

そこで、何をしますか？ どんなことを目指しますか？ 実現に向けて、これから何をしますか？



「あったらいいなあ」の夢物語に終わらせず、
実現に向けた小さな一歩もかんがえてみてください。

